

PAQUETES (13)

MODULOS

PAQUETES

**Empresarial 1 mes****1- Pedidos**

Aqui podra ver todos los pedidos realizados a su tienda online. Puede ver un listado con todos los pedidos, los que estan pendientes, los que estan en proceso y los que ya han sido servidos.

2- Clientes

En este apartado podras ver los clientes registrados en su Tienda online asi como los pedidos que han realizado los clientes. Tambien podra editar los datos de los clientes, eliminar a determinados clientes.

3- Catalogo**Categorias/Productos**

Para explorar una categoria, primero debe seleccionar la categoria haciendo clic sobre ella. La categoria se seleccionara y aparecera con un color diferente.

Para introducir un nuevo producto haga clic en el boton "nuevo producto". Cuando haga esto se le mostrara un formulario en el que se le solicitara informacion sobre el producto.

Comentarios

Aqui podras ver, modificar y eliminar los comentarios realizados por sus clientes sobre los productos ofrecidos en su Tienda online.

Ofertas

Haga clic en "nuevo producto", en la siguiente pantalla seleccione en el desplegable el producto sobre el que va a realizar su oferta, introduzca el precio de la oferta y la fecha hasta la que sera valida.

Fabricantes

Para anadir un nuevo fabricante haga clic en "insertar" y rellene la informacion necesaria: nombre, imagen y pagina web del fabricante.

Preguntas frecuentes

Para anadir una nueva pregunta frecuente haga clic en "insertar" y rellene la informacion necesaria.

Ultimas noticias

Aqui podras ver, modificar y eliminar las ultimas noticias que aparecen en la pagina principal.

4- Informes**Carritos sin finalizar**

Aqui puedes ver un listado de los carritos que los clientes dejan sin finalizar la compra.

Comprados por mes

En este reporte podras ver las compras por mes de cada producto.

Resumen de Ventas por Estatus de Venta

Un resumen de ventas por estatus de pedidos.

Imagenes faltantes

Son los productos que les falta la imagen.

Los mas comprados

En esta seccion encontrara un listado con los productos mas comprados en su tienda online. Puede ver tambien el numero de veces que han sido comprados.

Los mas vistos

Aqui podras ver un listado de los productos mas vistos en su tienda online ademas de ver el numero de vistas recibidas.

Ventas por Zona

Son las vendas por la zona geografica segun la configuracion que tenga la tienda online.

Palabras mas buscadas

Un resumen con las palabras o frases que los clientes insertan en las diferentes secciones de busqueda.

Ordenes por Metodo de Pago

Aqui podras ver los pedidos ordenados por metodo de pago.

Total por Cliente

Un resumen del total que le ha pagado cada uno de los clientes.

Informe de registro de Clientes

En este reporte podras visualizar los registros de los clientes por mes y por ano.

5- Herramientas**PDF Generacion de Catalogos**

En esta seccion podras generar el catalogo en formato PDF para que los clientes puedan descargarlo a su dispositivo.

Usuarios Conectados

Aqui podras visualizar los usuarios y clientes que estan navegando en tu tienda virtual.

6- Localizacion**Mensajes de Pedidos**

Aqui podras anadir, modificar y eliminar los mensajes que se despliegan en el modulo de "pedidos".

MODULOS PAQUETE EMPRESARIAL**3- Catalogo****Carga Masiva de Productos**

En esta seccion te permite descargar todos tus productos en un archivo csv, editarlos en la hoja de calculo que elijas y volver a subirlos para actualizar tus productos, cambiar precios, categorias, cantidades, etc.

Cupones de descuento

Cree cupones de descuento en una variedad de formatos, los cupones pueden ser porcentajes o

cantidades fijas, restringir a categorías o productos, establecer fechas de inicio y vencimiento.

Atributos de Productos

En este modulo te permite agregar, editar y eliminar rapidamente atributos para un producto en particular.

Proximamente disponibles

Aqui podras agregar el producto a una fecha futura, el producto se incluire automaticamente en la lista de nuevos productos el dia esperado.

4- Informes

Cupones de descuento

Un resumen de los cupones ingresados, ver los usuarios que usaron un cupon.

Productos en tienda

Usualmente los usuarios piden una lista de precios, este reporte sirve para eso, lo generas, modificas y los mandas por correo.

Master Cestas sin confirmar

Aqui puedes ver un listado de los carritos que los clientes que dejan sin finalizar la compra pero de una manera centralizada por producto.

5- Herramientas

Extra Informacion

En este modulo podras agregar paginas adicionales al cuadro de informacion.

Control de Cache

Este modulo te permite administrar la cache en disco duro de las paginas que se anadieron a cache.

6- Localizacion

Estado de Pedidos

En este apartado puede indicar el estado por defecto en el que se encontraran los pedidos una vez que sea realizado por el cliente.

Monedas

Indique aqui las monedas que seran utilizadas en su Tienda online.

7- Modulos

Envio

Este modulo te permite administrar los metodos de envio que se muestran a los clientes.

Pago

Este modulo te permite administrar los metodos de pago que se muestran a los clientes.

Envio y Pago

Indique aqui una forma de limitar la cantidad de opciones de pago segun el metodo de envio elegido.

Total Pedido

Este modulo te permite administrar los campos subtotal, impuestos, envio, etc. de los pedidos por generar.

8- Zonas/impuestos

Tasas de Impuestos

Este apartado une los dos siguientes asociando las "Zonas de Impuestos" con los "Tipos de Impuestos" ademas de indicar el porcentaje a anadir.


Tipos de Impuestos

Aqui indicara los impuestos que se aplican en las zonas definidas en el apartado anterior.

Zonas de Impuestos

Aqui debera indicar las regiones que se veran afectadas por el gravamen de impuestos.

\$199.00MN



Empresarial 12 meses

1- Pedidos

Aqui podra ver todos los pedidos realizados a su tienda online. Puede ver un listado con todos los pedidos, los que estan pendientes, los que estan en proceso y los que ya han sido servidos.

2- Clientes

En este apartado podras ver los clientes registrados en su Tienda online asi como los pedidos que han realizado los clientes. Tambien podra editar los datos de los clientes, eliminar a determinados clientes.

3- Catalogo

Categorias/Productos

Para explorar una categoria, primero debe seleccionar la categoria haciendo clic sobre ella. La categoria se seleccionara y aparecera con un color diferente.

Para introducir un nuevo producto haga clic en el boton "nuevo producto". Cuando haga esto se le mostrara un formulario en el que se le solicitara informacion sobre el producto.

Comentarios

Aqui podras ver, modificar y eliminar los comentarios realizados por sus clientes sobre los productos ofrecidos en su Tienda online.

Ofertas

Haga clic en "nuevo producto", en la siguiente pantalla seleccione en el desplegable el producto sobre el que va a realizar su oferta, introduzca el precio de la oferta y la fecha hasta la que sera valida.

Fabricantes

Para anadir un nuevo fabricante haga clic en "insertar" y rellene la informacion necesaria: nombre, imagen y pagina web del fabricante.

Preguntas frecuentes

Para anadir una nueva pregunta frecuente haga clic en "insertar" y rellene la informacion necesaria.

Ultimas noticias

Aqui podras ver, modificar y eliminar las ultimas noticias que aparecen en la pagina principal.

4- Informes

Carritos sin finalizar

Aqui puedes ver un listado de los carritos que los clientes dejan sin finalizar la compra.

Comprados por mes

En este reporte podras ver las compras por mes de cada producto.

Resumen de Ventas por Estatus de Venta

Un resumen de ventas por estatus de pedidos.

Imagenes faltantes

Son los productos que les falta la imagen.

Los mas comprados

En esta seccion encontrara un listado con los productos mas comprados en su tienda online. Puede ver tambien el numero de veces que han sido comprados.

Los mas vistos

Aqui podras ver un listado de los productos mas vistos en su tienda online ademas de ver el numero de vistas recibidas.

Ventas por Zona

Son las vendas por la zona geografica segun la configuracion que tenga la tienda online.

Palabras mas buscadas

Un resumen con las palabras o frases que los clientes insertan en las diferentes secciones de busqueda.

Ordenes por Metodo de Pago

Aqui podras ver los pedidos ordenados por metodo de pago.

Total por Cliente

Un resumen del total que le ha pagado cada uno de los clientes.

Informe de registro de Clientes

En este reporte podras visualizar los registros de los clientes por mes y por ano.

5- Herramientas

PDF Generacion de Catalogos

En esta seccion podras generar el catalogo en formato PDF para que los clientes puedan descargarlo a su dispositivo.

Usuarios Conectados

Aqui podras visualizar los usuarios y clientes que estan navegando en tu tienda virtual.

6- Localizacion

Mensajes de Pedidos

Aqui podras anadir, modificar y eliminar los mensajes que se despliegan en el modulo de

"pedidos".

MODULOS PAQUETE EMPRESARIAL

3- Catalogo

Carga Masiva de Productos

En esta seccion te permite descargar todos tus productos en un archivo csv, editarlos en la hoja de calculo que elijas y volver a subirlos para actualizar tus productos, cambiar precios, categorias, cantidades, etc.

Cupones de descuento

Cree cupones de descuento en una variedad de formatos, los cupones pueden ser porcentajes o cantidades fijas, restringir a categorias o productos, establecer fechas de inicio y vencimiento.

Atributos de Productos

En este modulo te permite agregar, editar y eliminar rapidamente atributos para un producto en particular.

Proximamente disponibles

Aqui podras agregar el producto a una fecha futura, el producto se incluire automaticamente en la lista de nuevos productos el dia esperado.

4- Informes

Cupones de descuento

Un resumen de los cupones ingresados, ver los usuarios que usaron un cupon.

Productos en tienda

Usualmente los usuarios piden una lista de precios, este reporte sirve para eso, lo generas, modificas y los mandas por correo.

Master Cestas sin confirmar

Aqui puedes ver un listado de los carritos que los clientes que dejan sin finalizar la compra pero de una manera centralizada por producto.

5- Herramientas

Extra Informacion

En este modulo podras agregar paginas adicionales al cuadro de informacion.

Control de Cache

Este modulo te permite administrar la cache en disco duro de las paginas que se anadieron a cache.

6- Localizacion

Estado de Pedidos

En este apartado puede indicar el estado por defecto en el que se encontraran los pedidos una vez que sea realizado por el cliente.

Monedas

Indique aqui las monedas que seran utilizadas en su Tienda online.

7- Modulos

Envio

Este modulo te permite administrar los metodos de envio que se muestran a los clientes.

Pago

Este modulo te permite administrar los metodos de pago que se muestran a los clientes.

Envio y Pago

Indique aqui una forma de limitar la cantidad de opciones de pago segun el metodo de envio elegido.

Total Pedido

Este modulo te permite administrar los campos subtotal, impuestos, envio, etc. de los pedidos por generar.

8- Zonas/impuestos

Tasas de Impuestos

Este apartado une los dos siguientes asociando las "Zonas de Impuestos" con los "Tipos de Impuestos" ademas de indicar el porcentaje a anadir.

Tipos de Impuestos

Aqui indicara los impuestos que se aplican en las zonas definidas en el apartado anterior.

Zonas de Impuestos

Aqui debera indicar las regiones que se veran afectadas por el gravamen de impuestos.

~~\$2,399.00MN~~ \$1,999.00MN

Empresarial 24 meses

1- Pedidos

Aqui podra ver todos los pedidos realizados a su tienda online. Puede ver un listado con todos los pedidos, los que estan pendientes, los que estan en proceso y los que ya han sido servidos.

2- Clientes

En este apartado podras ver los clientes registrados en su Tienda online asi como los pedidos que han realizado los clientes. Tambien podra editar los datos de los clientes, eliminar a determinados clientes.

3- Catalogo

Categorias/Productos

Para explorar una categoria, primero debe seleccionar la categoria haciendo clic sobre ella. La categoria se seleccionara y aparecera con un color diferente.

Para introducir un nuevo producto haga clic en el boton "nuevo producto". Cuando haga esto se le mostrara un formulario en el que se le solicitara informacion sobre el producto.

Comentarios

Aqui podras ver, modificar y eliminar los comentarios realizados por sus clientes sobre los productos ofrecidos en su Tienda online.

Ofertas

Haga clic en "nuevo producto", en la siguiente pantalla seleccione en el desplegable el



producto sobre el que va a realizar su oferta, introduzca el precio de la oferta y la fecha hasta la que sera valida.

Fabricantes

Para anadir un nuevo fabricante haga clic en "insertar" y rellene la informacion necesaria: nombre, imagen y pagina web del fabricante.

Preguntas frecuentes

Para anadir una nueva pregunta frecuente haga clic en "insertar" y rellene la informacion necesaria.

Ultimas noticias

Aqui podras ver, modificar y eliminar las ultimas noticias que aparecen en la pagina principal.

4- Informes**Carritos sin finalizar**

Aqui puedes ver un listado de los carritos que los clientes dejan sin finalizar la compra.

Comprados por mes

En este reporte podras ver las compras por mes de cada producto.

Resumen de Ventas por Estatus de Venta

Un resumen de ventas por estatus de pedidos.

Imagenes faltantes

Son los productos que les falta la imagen.

Los mas comprados

En esta seccion encontrara un listado con los productos mas comprados en su tienda online. Puede ver tambien el numero de veces que han sido comprados.

Los mas vistos

Aqui podras ver un listado de los productos mas vistos en su tienda online ademas de ver el numero de vistas recibidas.

Ventas por Zona

Son las vendas por la zona geografica segun la configuracion que tenga la tienda online.

Palabras mas buscadas

Un resumen con las palabras o frases que los clientes insertan en las diferentes secciones de busqueda.

Ordenes por Metodo de Pago

Aqui podras ver los pedidos ordenados por metodo de pago.

Total por Cliente

Un resumen del total que le ha pagado cada uno de los clientes.

Informe de registro de Clientes

En este reporte podras visualizar los registros de los clientes por mes y por ano.

5- Herramientas**PDF Generacion de Catalogos**

En esta seccion podras generar el catalogo en formato PDF para que los clientes puedan descargarlo a su dispositivo.

Usuarios Conectados

Aqui podras visualizar los usuarios y clientes que estan navegando en tu tienda virtual.

6- Localizacion**Mensajes de Pedidos**

Aqui podras anadir, modificar y eliminar los mensajes que se despliegan en el modulo de "pedidos".

MODULOS PAQUETE EMPRESARIAL**3- Catalogo****Carga Masiva de Productos**

En esta seccion te permite descargar todos tus productos en un archivo csv, editarlos en la hoja de calculo que elijas y volver a subirlos para actualizar tus productos, cambiar precios, categorias, cantidades, etc.

Cupones de descuento

Cree cupones de descuento en una variedad de formatos, los cupones pueden ser porcentajes o cantidades fijas, restringir a categorias o productos, establecer fechas de inicio y vencimiento.

Atributos de Productos

En este modulo te permite agregar, editar y eliminar rapidamente atributos para un producto en particular.

Proximamente disponibles

Aqui podras agregar el producto a una fecha futura, el producto se incluire automaticamente en la lista de nuevos productos el dia esperado.

4- Informes**Cupones de descuento**

Un resumen de los cupones ingresados, ver los usuarios que usaron un cupon.

Productos en tienda

Usualmente los usuarios piden una lista de precios, este reporte sirve para eso, lo generas, modificas y los mandas por correo.

Master Cestas sin confirmar

Aqui puedes ver un listado de los carritos que los clientes que dejan sin finalizar la compra pero de una manera centralizada por producto.

5- Herramientas**Extra Informacion**

En este modulo podras agregar paginas adicionales al cuadro de informacion.

Control de Cache

Este modulo te permite administrar la cache en disco duro de las paginas que se anadieron a cache.

6- Localizacion

Estado de Pedidos

En este apartado puede indicar el estado por defecto en el que se encontraran los pedidos una vez que sea realizado por el cliente.

Monedas

Indique aqui las monedas que seran utilizadas en su Tienda online.

7- Modulos

Envio

Este modulo te permite administrar los metodos de envio que se muestran a los clientes.

Pago

Este modulo te permite administrar los metodos de pago que se muestran a los clientes.

Envio y Pago

Indique aqui una forma de limitar la cantidad de opciones de pago segun el metodo de envio elegido.

Total Pedido

Este modulo te permite administrar los campos subtotal, impuestos, envio, etc. de los pedidos por generar.

8- Zonas/impuestos

Tasas de Impuestos

Este apartado une los dos siguientes asociando las "Zonas de Impuestos" con los "Tipos de Impuestos" ademas de indicar el porcentaje a anadir.

Tipos de Impuestos

Aqui indicara los impuestos que se aplican en las zonas definidas en el apartado anterior.

Zonas de Impuestos

Aqui debera indicar las regiones que se veran afectadas por el gravamen de impuestos.

~~\$4,799.00MN~~ \$3,999.00MN

Empresarial 6 meses

1- Pedidos

Aqui podra ver todos los pedidos realizados a su tienda online. Puede ver un listado con todos los pedidos, los que estan pendientes, los que estan en proceso y los que ya han sido servidos.

2- Clientes

En este apartado podras ver los clientes registrados en su Tienda online asi como los pedidos que han realizado los clientes. Tambien podra editar los datos de los clientes, eliminar a determinados clientes.

3- Catalogo



Categorías/Productos

Para explorar una categoría, primero debe seleccionar la categoría haciendo clic sobre ella. La categoría se seleccionara y aparecera con un color diferente.

Para introducir un nuevo producto haga clic en el boton "nuevo producto". Cuando haga esto se le mostrara un formulario en el que se le solicitara informacion sobre el producto.

Comentarios

Aqui podras ver, modificar y eliminar los comentarios realizados por sus clientes sobre los productos ofrecidos en su Tienda online.

Ofertas

Haga clic en "nuevo producto", en la siguiente pantalla seleccione en el desplegable el producto sobre el que va a realizar su oferta, introduzca el precio de la oferta y la fecha hasta la que sera valida.

Fabricantes

Para anadir un nuevo fabricante haga clic en "insertar" y rellene la informacion necesaria: nombre, imagen y pagina web del fabricante.

Preguntas frecuentes

Para anadir una nueva pregunta frecuente haga clic en "insertar" y rellene la informacion necesaria.

Ultimas noticias

Aqui podras ver, modificar y eliminar las ultimas noticias que aparecen en la pagina principal.

4- Informes**Carritos sin finalizar**

Aqui puedes ver un listado de los carritos que los clientes dejan sin finalizar la compra.

Comprados por mes

En este reporte podras ver las compras por mes de cada producto.

Resumen de Ventas por Estatus de Venta

Un resumen de ventas por estatus de pedidos.

Imagenes faltantes

Son los productos que les falta la imagen.

Los mas comprados

En esta seccion encontrara un listado con los productos mas comprados en su tienda online. Puede ver tambien el numero de veces que han sido comprados.

Los mas vistos

Aqui podras ver un listado de los productos mas vistos en su tienda online ademas de ver el numero de vistas recibidas.

Ventas por Zona

Son las vendas por la zona geografica segun la configuracion que tenga la tienda online.

Palabras mas buscadas

Un resumen con las palabras o frases que los clientes insertan en las diferentes secciones de busqueda.

Ordenes por Metodo de Pago

Aqui podras ver los pedidos ordenados por metodo de pago.

Total por Cliente

Un resumen del total que le ha pagado cada uno de los clientes.

Informe de registro de Clientes

En este reporte podras visualizar los registros de los clientes por mes y por ano.

5- Herramientas**PDF Generacion de Catalogos**

En esta seccion podras generar el catalogo en formato PDF para que los clientes puedan descargarlo a su dispositivo.

Usuarios Conectados

Aqui podras visualizar los usuarios y clientes que estan navegando en tu tienda virtual.

6- Localizacion**Mensajes de Pedidos**

Aqui podras anadir, modificar y eliminar los mensajes que se despliegan en el modulo de "pedidos".

MODULOS PAQUETE EMPRESARIAL**3- Catalogo****Carga Masiva de Productos**

En esta seccion te permite descargar todos tus productos en un archivo csv, editarlos en la hoja de calculo que elijas y volver a subirlos para actualizar tus productos, cambiar precios, categorias, cantidades, etc.

Cupones de descuento

Cree cupones de descuento en una variedad de formatos, los cupones pueden ser porcentajes o cantidades fijas, restringir a categorias o productos, establecer fechas de inicio y vencimiento.

Atributos de Productos

En este modulo te permite agregar, editar y eliminar rapidamente atributos para un producto en particular.

Proximamente disponibles

Aqui podras agregar el producto a una fecha futura, el producto se incluire automaticamente en la lista de nuevos productos el dia esperado.

4- Informes**Cupones de descuento**

Un resumen de los cupones ingresados, ver los usuarios que usaron un cupon.

Productos en tienda

Usualmente los usuarios piden una lista de precios, este reporte sirve para eso, lo generas, modificas y los mandas por correo.

Master Cestas sin confirmar

Aqui puedes ver un listado de los carritos que los clientes que dejan sin finalizar la compra pero de una manera centralizada por producto.

5- Herramientas**Extra Informacion**

En este modulo podras agregar paginas adicionales al cuadro de informacion.

Control de Cache

Este modulo te permite administrar la cache en disco duro de las paginas que se anadieron a cache.

6- Localizacion**Estado de Pedidos**

En este apartado puede indicar el estado por defecto en el que se encontraran los pedidos una vez que sea realizado por el cliente.

Monedas

Indique aqui las monedas que seran utilizadas en su Tienda online.

7- Modulos**Envio**

Este modulo te permite administrar los metodos de envio que se muestran a los clientes.

Pago

Este modulo te permite administrar los metodos de pago que se muestran a los clientes.

Envio y Pago

Indique aqui una forma de limitar la cantidad de opciones de pago segun el metodo de envio elegido.

Total Pedido

Este modulo te permite administrar los campos subtotal, impuestos, envio, etc. de los pedidos por generar.

8- Zonas/impuestos**Tasas de Impuestos**

Este apartado une los dos siguientes asociando las "Zonas de Impuestos" con los "Tipos de Impuestos" ademas de indicar el porcentaje a anadir.

Tipos de Impuestos

Aqui indicara los impuestos que se aplican en las zonas definidas en el apartado anterior.

Zonas de Impuestos

Aqui debera indicar las regiones que se veran afectadas por el gravamen de impuestos.

~~\$1,199.00MN~~ \$999.00MN

**Gratis 1 mes****1- Pedidos**

Aqui podra ver todos los pedidos realizados a su tienda online. Puede ver un listado con todos los pedidos, los que estan pendientes, los que estan en proceso y los que ya han sido servidos.

2- Clientes

En este apartado podras ver los clientes registrados en su Tienda online asi como los pedidos que han realizado los clientes. Tambien podra editar los datos de los clientes, eliminar a determinados clientes.

3- Catalogo**Categorias/Productos**

Para explorar una categoria, primero debe seleccionar la categoria haciendo clic sobre ella. La categoria se seleccionara y aparecera con un color diferente.

Para introducir un nuevo producto haga clic en el boton "nuevo producto". Cuando haga esto se le mostrara un formulario en el que se le solicitara informacion sobre el producto.

Comentarios

Aqui podras ver, modificar y eliminar los comentarios realizados por sus clientes sobre los productos ofrecidos en su Tienda online.

Ofertas

Haga clic en "nuevo producto", en la siguiente pantalla seleccione en el desplegable el producto sobre el que va a realizar su oferta, introduzca el precio de la oferta y la fecha hasta la que sera valida.

Fabricantes

Para anadir un nuevo fabricante haga clic en "insertar" y rellene la informacion necesaria: nombre, imagen y pagina web del fabricante.

Preguntas frecuentes

Para anadir una nueva pregunta frecuente haga clic en "insertar" y rellene la informacion necesaria.

4- Informes**Carritos sin finalizar**

Aqui puedes ver un listado de los carritos que los clientes dejan sin finalizar la compra.

Comprados por mes

En este reporte podras ver las compras por mes de cada producto.

Resumen de Ventas por Estatus de Venta

Un resumen de ventas por estatus de pedidos.

Imagenes faltantes

Son los productos que les falta la imagen.

Los mas comprados

En esta seccion encontrara un listado con los productos mas comprados en su tienda online. Puede ver tambien el numero de veces que han sido comprados.

Los mas vistos

Aqui podras ver un listado de los productos mas vistos en su tienda online ademas de ver el numero de vistas recibidas.

Ventas por Zona

Son las vendas por la zona geografica segun la configuracion que tenga la tienda online.

Palabras mas buscadas

Un resumen con las palabras o frases que los clientes insertan en las diferentes secciones de busqueda.

Ordenes por Metodo de Pago

Aqui podras ver los pedidos ordenados por metodo de pago.

Total por Cliente

Un resumen del total que le ha pagado cada uno de los clientes.

Informe de registro de Clientes

En este reporte podras visualizar los registros de los clientes por mes y por ano.

\$0.01MN

Platinum 1 mes

1- Pedidos

Aqui podra ver todos los pedidos realizados a su tienda online. Puede ver un listado con todos los pedidos, los que estan pendientes, los que estan en proceso y los que ya han sido servidos.

2- Clientes

En este apartado podras ver los clientes registrados en su Tienda online asi como los pedidos que han realizado los clientes. Tambien podra editar los datos de los clientes, eliminar a determinados clientes.

3- Catalogo

Categorias/Productos

Para explorar una categoria, primero debe seleccionar la categoria haciendo clic sobre ella. La categoria se seleccionara y aparecera con un color diferente.

Para introducir un nuevo producto haga clic en el boton "nuevo producto". Cuando haga esto se le mostrara un formulario en el que se le solicitara informacion sobre el producto.

Comentarios


Aqui podras ver, modificar y eliminar los comentarios realizados por sus clientes sobre los productos ofrecidos en su Tienda online.

Ofertas

Haga clic en "nuevo producto", en la siguiente pantalla seleccione en el desplegable el producto sobre el que va a realizar su oferta, introduzca el precio de la oferta y la fecha hasta la que sera valida.

Fabricantes

Para anadir un nuevo fabricante haga clic en "insertar" y rellene la informacion necesaria:



nombre, imagen y pagina web del fabricante.

Preguntas frecuentes

Para anadir una nueva pregunta frecuente haga clic en "insertar" y rellene la informacion necesaria.

Ultimas noticias

Aqui podras ver, modificar y eliminar las ultimas noticias que aparecen en la pagina principal.

4- Informes

Carritos sin finalizar

Aqui puedes ver un listado de los carritos que los clientes dejan sin finalizar la compra.

Comprados por mes

En este reporte podras ver las compras por mes de cada producto.

Resumen de Ventas por Estatus de Venta

Un resumen de ventas por estatus de pedidos.

Imagenes faltantes

Son los productos que les falta la imagen.

Los mas comprados

En esta seccion encontrara un listado con los productos mas comprados en su tienda online. Puede ver tambien el numero de veces que han sido comprados.

Los mas vistos

Aqui podras ver un listado de los productos mas vistos en su tienda online ademas de ver el numero de vistas recibidas.

Ventas por Zona

Son las vendas por la zona geografica segun la configuracion que tenga la tienda online.

Palabras mas buscadas

Un resumen con las palabras o frases que los clientes insertan en las diferentes secciones de busqueda.

Ordenes por Metodo de Pago

Aqui podras ver los pedidos ordenados por metodo de pago.

Total por Cliente

Un resumen del total que le ha pagado cada uno de los clientes.

Informe de registro de Clientes

En este reporte podras visualizar los registros de los clientes por mes y por ano.

5- Herramientas

PDF Generacion de Catalogos

En esta seccion podras generar el catalogo en formato PDF para que los clientes puedan descargarlo a su dispositivo.

Usuarios Conectados

Aqui podras visualizar los usuarios y clientes que estan navegando en tu tienda virtual.

6- Localizacion**Mensajes de Pedidos**

Aqui podras anadir, modificar y eliminar los mensajes que se despliegan en el modulo de "pedidos".

MODULOS PAQUETE EMPRESARIAL**3- Catalogo****Carga Masiva de Productos**

En esta seccion te permite descargar todos tus productos en un archivo csv, editarlos en la hoja de calculo que elijas y volver a subirlos para actualizar tus productos, cambiar precios, categorias, cantidades, etc.

Cupones de descuento

Cree cupones de descuento en una variedad de formatos, los cupones pueden ser porcentajes o cantidades fijas, restringir a categorias o productos, establecer fechas de inicio y vencimiento.

Atributos de Productos

En este modulo te permite agregar, editar y eliminar rapidamente atributos para un producto en particular.

Proximamente disponibles

Aqui podras agregar el producto a una fecha futura, el producto se incluire automaticamente en la lista de nuevos productos el dia esperado.

4- Informes**Cupones de descuento**

Un resumen de los cupones ingresados, ver los usuarios que usaron un cupon.

Productos en tienda

Usualmente los usuarios piden una lista de precios, este reporte sirve para eso, lo generas, modificas y los mandas por correo.

Master Cestas sin confirmar

Aqui puedes ver un listado de los carritos que los clientes que dejan sin finalizar la compra pero de una manera centralizada por producto.

5- Herramientas**Extra Informacion**

En este modulo podras agregar paginas adicionales al cuadro de informacion.

Control de Cache

Este modulo te permite administrar la cache en disco duro de las paginas que se anadieron a cache.

6- Localizacion

Estado de Pedidos

En este apartado puede indicar el estado por defecto en el que se encontraran los pedidos una vez que sea realizado por el cliente.

Monedas

Indique aqui las monedas que seran utilizadas en su Tienda online.

7- Modulos**Envio**

Este modulo te permite administrar los metodos de envio que se muestran a los clientes.

Pago

Este modulo te permite administrar los metodos de pago que se muestran a los clientes.

Envio y Pago

Indique aqui una forma de limitar la cantidad de opciones de pago segun el metodo de envio elegido.

Total Pedido

Este modulo te permite administrar los campos subtotal, impuestos, envio, etc. de los pedidos por generar.

8- Zonas/impuestos**Tasas de Impuestos**

Este apartado une los dos siguientes asociando las "Zonas de Impuestos" con los "Tipos de Impuestos" ademas de indicar el porcentaje a anadir.

Tipos de Impuestos

Aqui indicara los impuestos que se aplican en las zonas definidas en el apartado anterior.

Zonas de Impuestos

Aqui debera indicar las regiones que se veran afectadas por el gravamen de impuestos.

MODULOS PAQUETE PLATINUM**3- Catalogo****Preguntas del sitio**

Los clientes pueden hacer preguntas sobre cualquier duda.

Preguntas y respuestas

Al igual que las preguntas del sitio, pero los clientes tambien pueden hacer preguntas sobre cualquier producto.

Procesos de Productos

Junto a la carga masiva de productos, este modulo sirve para correr las carga de imagenes masivamente al igual que al cargar los productos masivamente lo mejor es que se desactiven todos los productos para que la carga masiva solo cargue los productos activos.

4- Informes**Notificaciones productos**

Permite al administrador ver la cantidad de notificaciones de clientes por producto, util cuando quieras conocer los productos que son de interes para los clientes.

Notificaciones globales

Al igual que las notificaciones productos pero de manera global.

5- Herramientas

Enviar Email

Este modulo sirve para enviar algun correo a un usuario para cualquier cosa.

7- Modulos

Cajas

Aqui se puede modificar la posicion, habilitar o deshabilitar un box del diseno.

9- Diseno

Diseno Avanzado

Este modulo es muy completo, se pueden modificar la configuracion inicial, el contenido del footer y el header, los banners de la pagina principal del sitio, las posicionales de los diferentes boxes y muchas cosas mas.

\$299.00MN

Platinum 12 meses

1- Pedidos

Aqui podra ver todos los pedidos realizados a su tienda online. Puede ver un listado con todos los pedidos, los que estan pendientes, los que estan en proceso y los que ya han sido servidos.

2- Clientes

En este apartado podras ver los clientes registrados en su Tienda online asi como los pedidos que han realizado los clientes. Tambien podra editar los datos de los clientes, eliminar a determinados clientes.

3- Catalogo

Categorias/Productos

Para explorar una categoria, primero debe seleccionar la categoria haciendo clic sobre ella. La categoria se seleccionara y aparecera con un color diferente.

Para introducir un nuevo producto haga clic en el boton "nuevo producto". Cuando haga esto se le mostrara un formulario en el que se le solicitara informacion sobre el producto.

Comentarios


Aqui podras ver, modificar y eliminar los comentarios realizados por sus clientes sobre los productos ofrecidos en su Tienda online.

Ofertas

Haga clic en "nuevo producto", en la siguiente pantalla seleccione en el desplegable el producto sobre el que va a realizar su oferta, introduzca el precio de la oferta y la fecha hasta la que sera valida.

Fabricantes

Para anadir un nuevo fabricante haga clic en "insertar" y rellene la informacion necesaria: nombre, imagen y pagina web del fabricante.



Preguntas frecuentes

Para añadir una nueva pregunta frecuente haga clic en "insertar" y rellene la información necesaria.

Últimas noticias

Aquí podrás ver, modificar y eliminar las últimas noticias que aparecen en la página principal.

4- Informes**Carritos sin finalizar**

Aquí puedes ver un listado de los carritos que los clientes dejan sin finalizar la compra.

Comprados por mes

En este reporte podrás ver las compras por mes de cada producto.

Resumen de Ventas por Estatus de Venta

Un resumen de ventas por estatus de pedidos.

Imágenes faltantes

Son los productos que les falta la imagen.

Los más comprados

En esta sección encontrará un listado con los productos más comprados en su tienda online. Puede ver también el número de veces que han sido comprados.

Los más vistos

Aquí podrás ver un listado de los productos más vistos en su tienda online además de ver el número de vistas recibidas.

Ventas por Zona

Son las ventas por la zona geográfica según la configuración que tenga la tienda online.

Palabras más buscadas

Un resumen con las palabras o frases que los clientes insertan en las diferentes secciones de búsqueda.

Órdenes por Método de Pago

Aquí podrás ver los pedidos ordenados por método de pago.

Total por Cliente

Un resumen del total que le ha pagado cada uno de los clientes.

Informe de registro de Clientes

En este reporte podrás visualizar los registros de los clientes por mes y por año.

5- Herramientas**PDF Generación de Catálogos**

En esta sección podrás generar el catálogo en formato PDF para que los clientes puedan descargarlo a su dispositivo.

Usuarios Conectados

Aqui podras visualizar los usuarios y clientes que estan navegando en tu tienda virtual.

6- Localizacion**Mensajes de Pedidos**

Aqui podras anadir, modificar y eliminar los mensajes que se despliegan en el modulo de "pedidos".

MODULOS PAQUETE EMPRESARIAL**3- Catalogo****Carga Masiva de Productos**

En esta seccion te permite descargar todos tus productos en un archivo csv, editarlos en la hoja de calculo que elijas y volver a subirlos para actualizar tus productos, cambiar precios, categorias, cantidades, etc.

Cupones de descuento

Cree cupones de descuento en una variedad de formatos, los cupones pueden ser porcentajes o cantidades fijas, restringir a categorias o productos, establecer fechas de inicio y vencimiento.

Atributos de Productos

En este modulo te permite agregar, editar y eliminar rapidamente atributos para un producto en particular.

Proximamente disponibles

Aqui podras agregar el producto a una fecha futura, el producto se incluire automaticamente en la lista de nuevos productos el dia esperado.

4- Informes**Cupones de descuento**

Un resumen de los cupones ingresados, ver los usuarios que usaron un cupon.

Productos en tienda

Usualmente los usuarios piden una lista de precios, este reporte sirve para eso, lo generas, modificas y los mandas por correo.

Master Cestas sin confirmar

Aqui puedes ver un listado de los carritos que los clientes que dejan sin finalizar la compra pero de una manera centralizada por producto.

5- Herramientas**Extra Informacion**

En este modulo podras agregar paginas adicionales al cuadro de informacion.

Control de Cache

Este modulo te permite administrar la cache en disco duro de las paginas que se anadieron a cache.

6- Localizacion**Estado de Pedidos**

En este apartado puede indicar el estado por defecto en el que se encontraran los pedidos una vez que sea realizado por el cliente.

Monedas

Indique aqui las monedas que seran utilizadas en su Tienda online.

7- Modulos**Envio**

Este modulo te permite administrar los metodos de envio que se muestran a los clientes.

Pago

Este modulo te permite administrar los metodos de pago que se muestran a los clientes.

Envio y Pago

Indique aqui una forma de limitar la cantidad de opciones de pago segun el metodo de envio elegido.

Total Pedido

Este modulo te permite administrar los campos subtotal, impuestos, envio, etc. de los pedidos por generar.

8- Zonas/impuestos**Tasas de Impuestos**

Este apartado une los dos siguientes asociando las "Zonas de Impuestos" con los "Tipos de Impuestos" ademas de indicar el porcentaje a anadir.

Tipos de Impuestos

Aqui indicara los impuestos que se aplican en las zonas definidas en el apartado anterior.

Zonas de Impuestos

Aqui debera indicar las regiones que se veran afectadas por el gravamen de impuestos.

MODULOS PAQUETE PLATINUM**3- Catalogo****Preguntas del sitio**

Los clientes pueden hacer preguntas sobre cualquier duda.

Preguntas y respuestas

Al igual que las preguntas del sitio, pero los clientes tambien pueden hacer preguntas sobre cualquier producto.

Procesos de Productos

Junto a la carga masiva de productos, este modulo sirve para correr las carga de imagenes masivamente al igual que al cargar los productos masivamente lo mejor es que se desactiven todos los productos para que la carga masiva solo cargue los productos activos.

4- Informes**Notificaciones productos**

Permite al administrador ver la cantidad de notificaciones de clientes por producto, util cuando

quieres conocer los productos que son de interes para los clientes.

Notificaciones globales

Al igual que las notificaciones productos pero de manera global.

5- Herramientas

Enviar Email

Este modulo sirve para enviar algun correo a un usuario para cualquier cosa.

7- Modulos

Cajas

Aqui se puede modificar la posicion, habilitar o deshabilitar un box del diseno.

9- Diseno

Diseno Avanzado

Este modulo es muy completo, se pueden modificar la configuracion inicial, el contenido del footer y el header, los banners de la pagina principal del sitio, las posicionales de los diferentes boxes y muchas cosas mas.

~~\$3,599.00MN~~ \$2,999.00MN



Platinum 24 meses

1- Pedidos

Aqui podra ver todos los pedidos realizados a su tienda online. Puede ver un listado con todos los pedidos, los que estan pendientes, los que estan en proceso y los que ya han sido servidos.

2- Clientes

En este apartado podras ver los clientes registrados en su Tienda online asi como los pedidos que han realizado los clientes. Tambien podra editar los datos de los clientes, eliminar a determinados clientes.

3- Catalogo

Categorias/Productos

Para explorar una categoria, primero debe seleccionar la categoria haciendo clic sobre ella. La categoria se seleccionara y aparecera con un color diferente.

Para introducir un nuevo producto haga clic en el boton "nuevo producto". Cuando haga esto se le mostrara un formulario en el que se le solicitara informacion sobre el producto.

Comentarios

Aqui podras ver, modificar y eliminar los comentarios realizados por sus clientes sobre los productos ofrecidos en su Tienda online.

Ofertas

Haga clic en "nuevo producto", en la siguiente pantalla seleccione en el desplegable el producto sobre el que va a realizar su oferta, introduzca el precio de la oferta y la fecha hasta la que sera valida.

Fabricantes

Para anadir un nuevo fabricante haga clic en "insertar" y rellene la informacion necesaria: nombre, imagen y pagina web del fabricante.

Preguntas frecuentes

Para añadir una nueva pregunta frecuente haga clic en "insertar" y rellene la información necesaria.

Ultimas noticias

Aquí podrás ver, modificar y eliminar las últimas noticias que aparecen en la página principal.

4- Informes**Carritos sin finalizar**

Aquí puedes ver un listado de los carritos que los clientes dejan sin finalizar la compra.

Comprados por mes

En este reporte podrás ver las compras por mes de cada producto.

Resumen de Ventas por Estatus de Venta

Un resumen de ventas por estatus de pedidos.

Imágenes faltantes

Son los productos que les falta la imagen.

Los más comprados

En esta sección encontrará un listado con los productos más comprados en su tienda online. Puede ver también el número de veces que han sido comprados.

Los más vistos

Aquí podrás ver un listado de los productos más vistos en su tienda online además de ver el número de vistas recibidas.

Ventas por Zona

Son las ventas por la zona geográfica según la configuración que tenga la tienda online.

Palabras más buscadas

Un resumen con las palabras o frases que los clientes insertan en las diferentes secciones de búsqueda.

Órdenes por Método de Pago

Aquí podrás ver los pedidos ordenados por método de pago.

Total por Cliente

Un resumen del total que le ha pagado cada uno de los clientes.

Informe de registro de Clientes

En este reporte podrás visualizar los registros de los clientes por mes y por año.

5- Herramientas**PDF Generación de Catálogos**

En esta sección podrás generar el catálogo en formato PDF para que los clientes puedan descargarlo a su dispositivo.

Usuarios Conectados

Aqui podras visualizar los usuarios y clientes que estan navegando en tu tienda virtual.

6- Localizacion

Mensajes de Pedidos

Aqui podras anadir, modificar y eliminar los mensajes que se despliegan en el modulo de "pedidos".

MODULOS PAQUETE EMPRESARIAL

3- Catalogo

Carga Masiva de Productos

En esta seccion te permite descargar todos tus productos en un archivo csv, editarlos en la hoja de calculo que elijas y volver a subirlos para actualizar tus productos, cambiar precios, categorias, cantidades, etc.

Cupones de descuento

Cree cupones de descuento en una variedad de formatos, los cupones pueden ser porcentajes o cantidades fijas, restringir a categorias o productos, establecer fechas de inicio y vencimiento.

Atributos de Productos

En este modulo te permite agregar, editar y eliminar rapidamente atributos para un producto en particular.

Proximamente disponibles

Aqui podras agregar el producto a una fecha futura, el producto se incluire automaticamente en la lista de nuevos productos el dia esperado.

4- Informes

Cupones de descuento

Un resumen de los cupones ingresados, ver los usuarios que usaron un cupon.

Productos en tienda

Usualmente los usuarios piden una lista de precios, este reporte sirve para eso, lo generas, modificas y los mandas por correo.

Master Cestas sin confirmar

Aqui puedes ver un listado de los carritos que los clientes que dejan sin finalizar la compra pero de una manera centralizada por producto.

5- Herramientas

Extra Informacion

En este modulo podras agregar paginas adicionales al cuadro de informacion.

Control de Cache

Este modulo te permite administrar la cache en disco duro de las paginas que se anadieron a cache.

6- Localizacion

Estado de Pedidos

En este apartado puede indicar el estado por defecto en el que se encontraran los pedidos una

vez que sea realizado por el cliente.

Monedas

Indique aqui las monedas que seran utilizadas en su Tienda online.

7- Modulos**Envio**

Este modulo te permite administrar los metodos de envio que se muestran a los clientes.

Pago

Este modulo te permite administrar los metodos de pago que se muestran a los clientes.

Envio y Pago

Indique aqui una forma de limitar la cantidad de opciones de pago segun el metodo de envio elegido.

Total Pedido

Este modulo te permite administrar los campos subtotal, impuestos, envio, etc. de los pedidos por generar.

8- Zonas/impuestos**Tasas de Impuestos**

Este apartado une los dos siguientes asociando las "Zonas de Impuestos" con los "Tipos de Impuestos" ademas de indicar el porcentaje a anadir.

Tipos de Impuestos

Aqui indicara los impuestos que se aplican en las zonas definidas en el apartado anterior.

Zonas de Impuestos

Aqui debera indicar las regiones que se veran afectadas por el gravamen de impuestos.

MODULOS PAQUETE PLATINUM**3- Catalogo****Preguntas del sitio**

Los clientes pueden hacer preguntas sobre cualquier duda.

Preguntas y respuestas

Al igual que las preguntas del sitio, pero los clientes tambien pueden hacer preguntas sobre cualquier producto.

Procesos de Productos

Junto a la carga masiva de productos, este modulo sirve para correr las carga de imagenes masivamente al igual que al cargar los productos masivamente lo mejor es que se desactiven todos los productos para que la carga masiva solo cargue los productos activos.

4- Informes**Notificaciones productos**

Permite al administrador ver la cantidad de notificaciones de clientes por producto, util cuando quieres conocer los productos que son de interes para los clientes.

Notificaciones globales

Al igual que las notificaciones productos pero de manera global.

5- Herramientas

Enviar Email

Este modulo sirve para enviar algun correo a un usuario para cualquier cosa.

7- Modulos

Cajas


Aqui se puede modificar la posicion, habilitar o deshabilitar un box del diseno.

9- Diseno

Diseno Avanzado

Este modulo es muy completo, se pueden modificar la configuracion inicial, el contenido del footer y el header, los banners de la pagina principal del sitio, las posicionales de los diferentes boxes y muchas cosas mas.

~~\$7,199.00MN~~ \$5,999.00MN



Platinum 6 meses

1- Pedidos

Aqui podra ver todos los pedidos realizados a su tienda online. Puede ver un listado con todos los pedidos, los que estan pendientes, los que estan en proceso y los que ya han sido servidos.

2- Clientes

En este apartado podras ver los clientes registrados en su Tienda online asi como los pedidos que han realizado los clientes. Tambien podra editar los datos de los clientes, eliminar a determinados clientes.

3- Catalogo

Categorias/Productos

Para explorar una categoria, primero debe seleccionar la categoria haciendo clic sobre ella. La categoria se seleccionara y aparecera con un color diferente.

Para introducir un nuevo producto haga clic en el boton "nuevo producto". Cuando haga esto se le mostrara un formulario en el que se le solicitara informacion sobre el producto.

Comentarios

Aqui podras ver, modificar y eliminar los comentarios realizados por sus clientes sobre los productos ofrecidos en su Tienda online.

Ofertas

Haga clic en "nuevo producto", en la siguiente pantalla seleccione en el desplegable el producto sobre el que va a realizar su oferta, introduzca el precio de la oferta y la fecha hasta la que sera valida.

Fabricantes

Para anadir un nuevo fabricante haga clic en "insertar" y rellene la informacion necesaria: nombre, imagen y pagina web del fabricante.

Preguntas frecuentes

Para añadir una nueva pregunta frecuente haga clic en "insertar" y rellene la información necesaria.

Últimas noticias

Aquí podrás ver, modificar y eliminar las últimas noticias que aparecen en la página principal.

4- Informes

Carritos sin finalizar

Aquí puedes ver un listado de los carritos que los clientes dejan sin finalizar la compra.

Comprados por mes

En este reporte podrás ver las compras por mes de cada producto.

Resumen de Ventas por Estatus de Venta

Un resumen de ventas por estatus de pedidos.

Imágenes faltantes

Son los productos que les falta la imagen.

Los más comprados

En esta sección encontrará un listado con los productos más comprados en su tienda online. Puede ver también el número de veces que han sido comprados.

Los más vistos

Aquí podrás ver un listado de los productos más vistos en su tienda online además de ver el número de vistas recibidas.

Ventas por Zona

Son las ventas por la zona geográfica según la configuración que tenga la tienda online.

Palabras más buscadas

Un resumen con las palabras o frases que los clientes insertan en las diferentes secciones de búsqueda.

Órdenes por Método de Pago

Aquí podrás ver los pedidos ordenados por método de pago.

Total por Cliente

Un resumen del total que le ha pagado cada uno de los clientes.

Informe de registro de Clientes

En este reporte podrás visualizar los registros de los clientes por mes y por año.

5- Herramientas

PDF Generación de Catálogos

En esta sección podrás generar el catálogo en formato PDF para que los clientes puedan descargarlo a su dispositivo.

Usuarios Conectados

Aquí podrás visualizar los usuarios y clientes que están navegando en tu tienda virtual.

6- Localizacion**Mensajes de Pedidos**

Aqui podras anadir, modificar y eliminar los mensajes que se despliegan en el modulo de "pedidos".

MODULOS PAQUETE EMPRESARIAL**3- Catalogo****Carga Masiva de Productos**

En esta seccion te permite descargar todos tus productos en un archivo csv, editarlos en la hoja de calculo que elijas y volver a subirlos para actualizar tus productos, cambiar precios, categorias, cantidades, etc.

Cupones de descuento

Cree cupones de descuento en una variedad de formatos, los cupones pueden ser porcentajes o cantidades fijas, restringir a categorias o productos, establecer fechas de inicio y vencimiento.

Atributos de Productos

En este modulo te permite agregar, editar y eliminar rapidamente atributos para un producto en particular.

Proximamente disponibles

Aqui podras agregar el producto a una fecha futura, el producto se incluire automaticamente en la lista de nuevos productos el dia esperado.

4- Informes**Cupones de descuento**

Un resumen de los cupones ingresados, ver los usuarios que usaron un cupon.

Productos en tienda

Usualmente los usuarios piden una lista de precios, este reporte sirve para eso, lo generas, modificas y los mandas por correo.

Master Cestas sin confirmar

Aqui puedes ver un listado de los carritos que los clientes que dejan sin finalizar la compra pero de una manera centralizada por producto.

5- Herramientas**Extra Informacion**

En este modulo podras agregar paginas adicionales al cuadro de informacion.

Control de Cache

Este modulo te permite administrar la cache en disco duro de las paginas que se anadieron a cache.

6- Localizacion**Estado de Pedidos**

En este apartado puede indicar el estado por defecto en el que se encontraran los pedidos una vez que sea realizado por el cliente.

Monedas

Indique aqui las monedas que seran utilizadas en su Tienda online.

7- Modulos**Envio**

Este modulo te permite administrar los metodos de envio que se muestran a los clientes.

Pago

Este modulo te permite administrar los metodos de pago que se muestran a los clientes.

Envio y Pago

Indique aqui una forma de limitar la cantidad de opciones de pago segun el metodo de envio elegido.

Total Pedido

Este modulo te permite administrar los campos subtotal, impuestos, envio, etc. de los pedidos por generar.

8- Zonas/impuestos**Tasas de Impuestos**

Este apartado une los dos siguientes asociando las "Zonas de Impuestos" con los "Tipos de Impuestos" ademas de indicar el porcentaje a anadir.

Tipos de Impuestos

Aqui indicara los impuestos que se aplican en las zonas definidas en el apartado anterior.

Zonas de Impuestos

Aqui debera indicar las regiones que se veran afectadas por el gravamen de impuestos.

MODULOS PAQUETE PLATINUM**3- Catalogo****Preguntas del sitio**

Los clientes pueden hacer preguntas sobre cualquier duda.

Preguntas y respuestas

Al igual que las preguntas del sitio, pero los clientes tambien pueden hacer preguntas sobre cualquier producto.

Procesos de Productos

Junto a la carga masiva de productos, este modulo sirve para correr las carga de imagenes masivamente al igual que al cargar los productos masivamente lo mejor es que se desactiven todos los productos para que la carga masiva solo cargue los productos activos.

4- Informes**Notificaciones productos**

Permite al administrador ver la cantidad de notificaciones de clientes por producto, util cuando quieres conocer los productos que son de interes para los clientes.

Notificaciones globales

Al igual que las notificaciones productos pero de manera global.

5- Herramientas

Enviar Email

Este modulo sirve para enviar algun correo a un usuario para cualquier cosa.

7- Modulos

Cajas

Aqui se puede modificar la posicion, habilitar o deshabilitar un box del diseno.

9- Diseno

Diseno Avanzado

Este modulo es muy completo, se pueden modificar la configuracion inicial, el contenido del footer y el header, los banners de la pagina principal del sitio, las posicionales de los diferentes boxes y muchas cosas mas.

~~\$1,799.00MN~~ \$1,499.00MN



Profesional 1 mes

1- Pedidos

Aqui podra ver todos los pedidos realizados a su tienda online. Puede ver un listado con todos los pedidos, los que estan pendientes, los que estan en proceso y los que ya han sido servidos.

2- Clientes

En este apartado podras ver los clientes registrados en su Tienda online asi como los pedidos que han realizado los clientes. Tambien podra editar los datos de los clientes, eliminar a determinados clientes.

3- Catalogo

Categorias/Productos

Para explorar una categoria, primero debe seleccionar la categoria haciendo clic sobre ella. La categoria se seleccionara y aparecera con un color diferente.

Para introducir un nuevo producto haga clic en el boton "nuevo producto". Cuando haga esto se le mostrara un formulario en el que se le solicitara informacion sobre el producto.

Comentarios

Aqui podras ver, modificar y eliminar los comentarios realizados por sus clientes sobre los productos ofrecidos en su Tienda online.

Ofertas

Haga clic en "nuevo producto", en la siguiente pantalla seleccione en el desplegable el producto sobre el que va a realizar su oferta, introduzca el precio de la oferta y la fecha hasta la que sera valida.

Fabricantes

Para anadir un nuevo fabricante haga clic en "insertar" y rellene la informacion necesaria: nombre, imagen y pagina web del fabricante.

Preguntas frecuentes

Para anadir una nueva pregunta frecuente haga clic en "insertar" y rellene la informacion

necesaria.

Ultimas noticias

Aqui podras ver, modificar y eliminar las ultimas noticias que aparecen en la pagina principal.

4- Informes

Carritos sin finalizar

Aqui puedes ver un listado de los carritos que los clientes dejan sin finalizar la compra.

Comprados por mes

En este reporte podras ver las compras por mes de cada producto.

Resumen de Ventas por Estatus de Venta

Un resumen de ventas por estatus de pedidos.

Imagenes faltantes

Son los productos que les falta la imagen.

Los mas comprados

En esta seccion encontrara un listado con los productos mas comprados en su tienda online. Puede ver tambien el numero de veces que han sido comprados.

Los mas vistos

Aqui podras ver un listado de los productos mas vistos en su tienda online ademas de ver el numero de vistas recibidas.

Ventas por Zona

Son las vendas por la zona geografica segun la configuracion que tenga la tienda online.

Palabras mas buscadas

Un resumen con las palabras o frases que los clientes insertan en las diferentes secciones de busqueda.

Ordenes por Metodo de Pago

Aqui podras ver los pedidos ordenados por metodo de pago.

Total por Cliente

Un resumen del total que le ha pagado cada uno de los clientes.

Informe de registro de Clientes

En este reporte podras visualizar los registros de los clientes por mes y por ano.

5- Herramientas

PDF Generacion de Catalogos

En esta seccion podras generar el catalogo en formato PDF para que los clientes puedan descargarlo a su dispositivo.

Usuarios Conectados

Aqui podras visualizar los usuarios y clientes que estan navegando en tu tienda virtual.

6- Localizacion

Mensajes de Pedidos

Aqui podras anadir, modificar y eliminar los mensajes que se despliegan en el modulo de "pedidos".

\$99.00MN

Profesional 12 meses

1- Pedidos

Aqui podra ver todos los pedidos realizados a su tienda online. Puede ver un listado con todos los pedidos, los que estan pendientes, los que estan en proceso y los que ya han sido servidos.

2- Clientes

En este apartado podras ver los clientes registrados en su Tienda online asi como los pedidos que han realizado los clientes. Tambien podra editar los datos de los clientes, eliminar a determinados clientes.

3- Catalogo

Categorias/Productos

Para explorar una categoria, primero debe seleccionar la categoria haciendo clic sobre ella. La categoria se seleccionara y aparecera con un color diferente.

Para introducir un nuevo producto haga clic en el boton "nuevo producto". Cuando haga esto se le mostrara un formulario en el que se le solicitara informacion sobre el producto.

Comentarios

Aqui podras ver, modificar y eliminar los comentarios realizados por sus clientes sobre los productos ofrecidos en su Tienda online.

Ofertas

Haga clic en "nuevo producto", en la siguiente pantalla seleccione en el desplegable el producto sobre el que va a realizar su oferta, introduzca el precio de la oferta y la fecha hasta la que sera valida.

Fabricantes

Para anadir un nuevo fabricante haga clic en "insertar" y rellene la informacion necesaria: nombre, imagen y pagina web del fabricante.

Preguntas frecuentes

Para anadir una nueva pregunta frecuente haga clic en "insertar" y rellene la informacion necesaria.

Ultimas noticias

Aqui podras ver, modificar y eliminar las ultimas noticias que aparecen en la pagina principal.

4- Informes

Carritos sin finalizar

Aqui puedes ver un listado de los carritos que los clientes dejan sin finalizar la compra.

Comprados por mes

En este reporte podras ver las compras por mes de cada producto.



Resumen de Ventas por Estatus de Venta

Un resumen de ventas por estatus de pedidos.

Imagenes faltantes

Son los productos que les falta la imagen.

Los mas comprados

En esta seccion encontrara un listado con los productos mas comprados en su tienda online. Puede ver tambien el numero de veces que han sido comprados.

Los mas vistos

Aqui podras ver un listado de los productos mas vistos en su tienda online ademas de ver el numero de vistas recibidas.

Ventas por Zona

Son las vendas por la zona geografica segun la configuracion que tenga la tienda online.

Palabras mas buscadas

Un resumen con las palabras o frases que los clientes insertan en las diferentes secciones de busqueda.

Ordenes por Metodo de Pago

Aqui podras ver los pedidos ordenados por metodo de pago.

Total por Cliente

Un resumen del total que le ha pagado cada uno de los clientes.

Informe de registro de Clientes

En este reporte podras visualizar los registros de los clientes por mes y por ano.

5- Herramientas**PDF Generacion de Catalogos**

En esta seccion podras generar el catalogo en formato PDF para que los clientes puedan descargarlo a su dispositivo.

Usuarios Conectados

Aqui podras visualizar los usuarios y clientes que estan navegando en tu tienda virtual.

6- Localizacion**Mensajes de Pedidos**

Aqui podras anadir, modificar y eliminar los mensajes que se despliegan en el modulo de "pedidos".

~~\$1,199.00MN~~ \$999.00MN

**Profesional 24 meses****1- Pedidos**

Aqui podra ver todos los pedidos realizados a su tienda online. Puede ver un listado con todos los pedidos, los que estan pendientes, los que estan en proceso y los que ya han sido servidos.

2- Clientes

En este apartado podras ver los clientes registrados en su Tienda online asi como los pedidos que han realizado los clientes. Tambien podra editar los datos de los clientes, eliminar a determinados clientes.

3- Catalogo**Categorias/Productos**

Para explorar una categoria, primero debe seleccionar la categoria haciendo clic sobre ella. La categoria se seleccionara y aparecera con un color diferente.

Para introducir un nuevo producto haga clic en el boton "nuevo producto". Cuando haga esto se le mostrara un formulario en el que se le solicitara informacion sobre el producto.

Comentarios

Aqui podras ver, modificar y eliminar los comentarios realizados por sus clientes sobre los productos ofrecidos en su Tienda online.

Ofertas

Haga clic en "nuevo producto", en la siguiente pantalla seleccione en el desplegable el producto sobre el que va a realizar su oferta, introduzca el precio de la oferta y la fecha hasta la que sera valida.

Fabricantes

Para anadir un nuevo fabricante haga clic en "insertar" y rellene la informacion necesaria: nombre, imagen y pagina web del fabricante.

Preguntas frecuentes

Para anadir una nueva pregunta frecuente haga clic en "insertar" y rellene la informacion necesaria.

Ultimas noticias

Aqui podras ver, modificar y eliminar las ultimas noticias que aparecen en la pagina principal.

4- Informes**Carritos sin finalizar**

Aqui puedes ver un listado de los carritos que los clientes dejan sin finalizar la compra.

Comprados por mes

En este reporte podras ver las compras por mes de cada producto.

Resumen de Ventas por Estatus de Venta

Un resumen de ventas por estatus de pedidos.

Imagenes faltantes

Son los productos que les falta la imagen.

Los mas comprados

En esta seccion encontrara un listado con los productos mas comprados en su tienda online. Puede ver tambien el numero de veces que han sido comprados.

Los mas vistos

Aqui podras ver un listado de los productos mas vistos en su tienda online ademas de ver el numero de vistas recibidas.

Ventas por Zona

Son las vendas por la zona geografica segun la configuracion que tenga la tienda online.

Palabras mas buscadas

Un resumen con las palabras o frases que los clientes insertan en las diferentes secciones de busqueda.

Ordenes por Metodo de Pago

Aqui podras ver los pedidos ordenados por metodo de pago.

Total por Cliente

Un resumen del total que le ha pagado cada uno de los clientes.

Informe de registro de Clientes

En este reporte podras visualizar los registros de los clientes por mes y por ano.

5- Herramientas

PDF Generacion de Catalogos

En esta seccion podras generar el catalogo en formato PDF para que los clientes puedan descargarlo a su dispositivo.

Usuarios Conectados

Aqui podras visualizar los usuarios y clientes que estan navegando en tu tienda virtual.

6- Localizacion

Mensajes de Pedidos

Aqui podras anadir, modificar y eliminar los mensajes que se despliegan en el modulo de "pedidos".

~~\$2,399.00MN~~ \$1,999.00MN

Profesional 6 meses

1- Pedidos

Aqui podra ver todos los pedidos realizados a su tienda online. Puede ver un listado con todos los pedidos, los que estan pendientes, los que estan en proceso y los que ya han sido servidos.

2- Clientes

En este apartado podras ver los clientes registrados en su Tienda online asi como los pedidos que han realizado los clientes. Tambien podra editar los datos de los clientes, eliminar a determinados clientes.

3- Catalogo

Categorias/Productos



Para explorar una categoría, primero debe seleccionar la categoría haciendo clic sobre ella. La categoría se seleccionara y aparecera con un color diferente.

Para introducir un nuevo producto haga clic en el boton "nuevo producto". Cuando haga esto se le mostrara un formulario en el que se le solicitara informacion sobre el producto.

Comentarios

Aqui podras ver, modificar y eliminar los comentarios realizados por sus clientes sobre los productos ofrecidos en su Tienda online.

Ofertas

Haga clic en "nuevo producto", en la siguiente pantalla seleccione en el desplegable el producto sobre el que va a realizar su oferta, introduzca el precio de la oferta y la fecha hasta la que sera valida.

Fabricantes

Para anadir un nuevo fabricante haga clic en "insertar" y rellene la informacion necesaria: nombre, imagen y pagina web del fabricante.

Preguntas frecuentes

Para anadir una nueva pregunta frecuente haga clic en "insertar" y rellene la informacion necesaria.

Ultimas noticias

Aqui podras ver, modificar y eliminar las ultimas noticias que aparecen en la pagina principal.

4- Informes

Carritos sin finalizar

Aqui puedes ver un listado de los carritos que los clientes dejan sin finalizar la compra.

Comprados por mes

En este reporte podras ver las compras por mes de cada producto.

Resumen de Ventas por Estatus de Venta

Un resumen de ventas por estatus de pedidos.

Imagenes faltantes

Son los productos que les falta la imagen.

Los mas comprados

En esta seccion encontrara un listado con los productos mas comprados en su tienda online. Puede ver tambien el numero de veces que han sido comprados.

Los mas vistos

Aqui podras ver un listado de los productos mas vistos en su tienda online ademas de ver el numero de vistas recibidas.

Ventas por Zona

Son las vendas por la zona geografica segun la configuracion que tenga la tienda online.

Palabras mas buscadas

Un resumen con las palabras o frases que los clientes insertan en las diferentes secciones de búsqueda.

Ordenes por Metodo de Pago

Aqui podras ver los pedidos ordenados por metodo de pago.

Total por Cliente

Un resumen del total que le ha pagado cada uno de los clientes.

Informe de registro de Clientes

En este reporte podras visualizar los registros de los clientes por mes y por ano.

5- Herramientas

PDF Generacion de Catalogos

En esta seccion podras generar el catalogo en formato PDF para que los clientes puedan descargarlo a su dispositivo.

Usuarios Conectados

Aqui podras visualizar los usuarios y clientes que estan navegando en tu tienda virtual.

6- Localizacion

Mensajes de Pedidos

Aqui podras anadir, modificar y eliminar los mensajes que se despliegan en el modulo de "pedidos".

~~\$599.00MN~~ \$499.00MN

Nombre del producto	Categoría	Página
Empresarial 1 mes	PAQUETES	5
Empresarial 12 meses	PAQUETES	8
Empresarial 24 meses	PAQUETES	11
Empresarial 6 meses	PAQUETES	14
Gratis 1 mes	PAQUETES	16
Platinum 1 mes	PAQUETES	20
Platinum 12 meses	PAQUETES	24
Platinum 24 meses	PAQUETES	28
Platinum 6 meses	PAQUETES	32
Profesional 1 mes	PAQUETES	34
Profesional 12 meses	PAQUETES	35
Profesional 24 meses	PAQUETES	37
Profesional 6 meses	PAQUETES	39